

Dragă client,
NSI International, Inc. este producătorul acestui produs.
Sperăm să vă placă produsul dvs. Laser X.

email: custserv@nsi-int.com

NSI International Inc.,
235 W 23rd Street, 4th Floor, New York, NY 10011
Attn: Quality Control Department
Telephone: 888-425-9113

INFORMAȚII DE SIGURANȚĂ PRIVIND BATERIA:

- Bateriile nereîncărcabile nu trebuie reîncărcate.
- Bateriile reîncărcabile trebuie scoase din Laser Blaster înainte de a fi încărcate.
- Bateriile reîncărcabile trebuie încărcate numai sub supravegherea unui adult.
- Diferite tipuri de baterii sau baterii noi și uzate nu trebuie amestecate.
- Se vor utiliza numai baterii de același tip sau echivalent conform recomandărilor.
- Bateriile trebuie introduse cu polaritatea corectă (+ și -).
- Bateriile epuizate trebuie scoase din Laser Blaster.
- Bornele de alimentare nu trebuie scurtcircuitate.
- Păstrați fișa de instrucțiuni pentru referință, deoarece conține informații importante.
- Nu amestecați bateriile vechi cu cele noi.
- Nu amestecați baterii alcaline, standard (carbon-zinc) sau reîncărcabile (nichel-cadmium).

FCC:

Acest dispozitiv respectă partea 15 din Regulile FCC. Funcționarea este supusă următoarelor două condiții:

(1) Acest dispozitiv nu poate provoca interferențe dăunătoare și (2) acest dispozitiv trebuie să accepte orice interferență primită, inclusiv interferențe care pot provoca o funcționare nedorită. Atenție: modificările sau modificările neaprobate în mod expres de partea responsabilă de conformitate ar putea anula autoritatea utilizatorului de a opera echipamentul.

NOTĂ: Acest echipament a fost testat și s-a constatat că respectă limitele pentru un dispozitiv digital de Clasa B, în conformitate cu Partea 15 din Regulile FCC. Aceste limite sunt concepute pentru a oferi o protecție rezonabilă împotriva interferențelor dăunătoare într-o instalație rezidențială. Acest echipament generează, utilizează și poate radia energie de radiofrecvență și, dacă nu este instalat și utilizat în conformitate cu instrucțiunile, poate provoca interferențe dăunătoare comunicațiilor radio.

Cu toate acestea, nu există nicio garanție că interferențele nu vor apărea într-o anumită instalație. Dacă apar interferențe, care pot fi determinate prin oprirea echipamentului și repornirea acestuia, încercați următoarele măsuri:

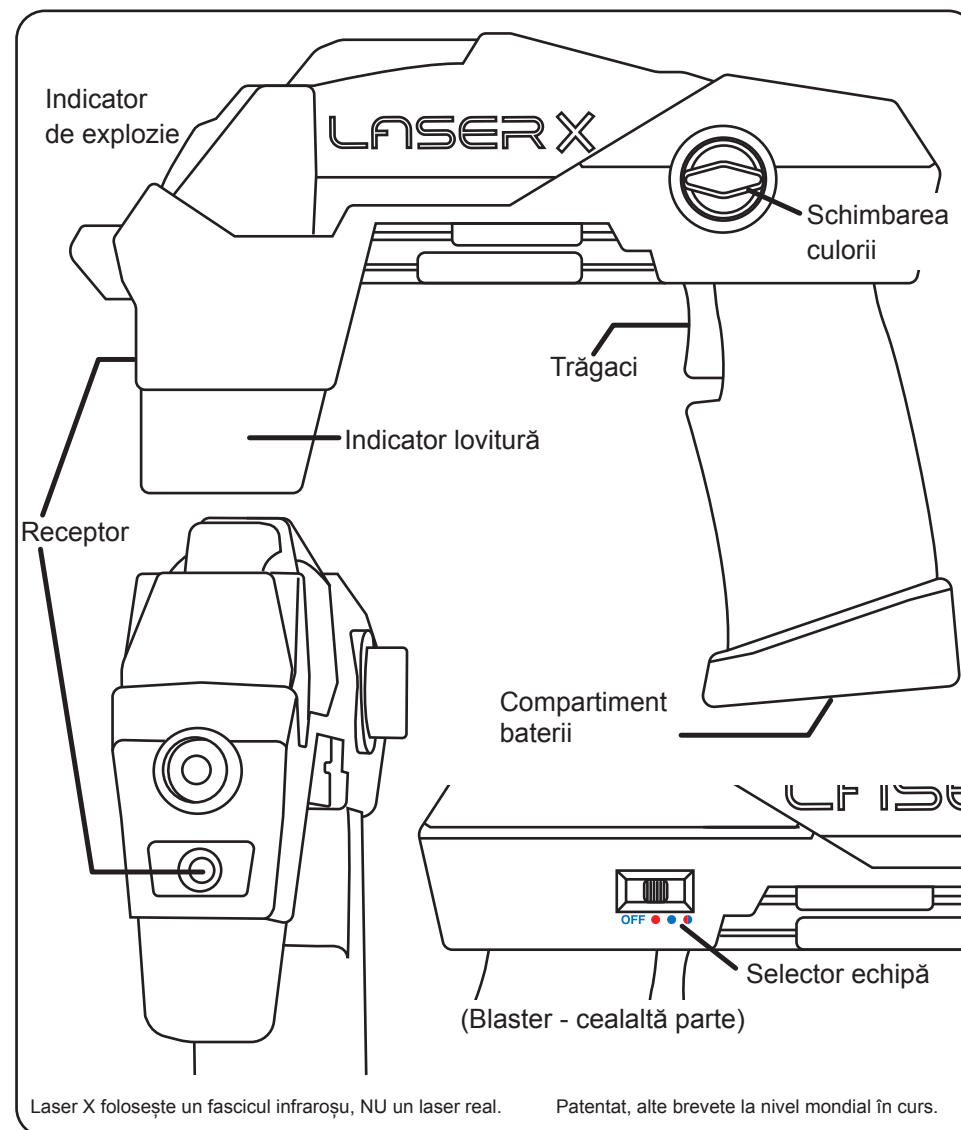
- Reorientați sau mutați antena de recepție.
- Măriți distanța dintre echipament și receptor.
- Conectați echipamentul la o priză pe un circuit diferit de cel la care este conectat receptorul.

87551

Vârsta 6+

LASER X™ ULTRA

Micro Double B2 Blasters



CITIȚI MANUALUL ÎNAINTE DE A ÎNCEPE JOCUL!

Se recomandă supravegherea de către un adult. Vârsta 6+



IMPORTANT! Nu vă cățărați sau săriți de pe copaci, echipamente de joacă, garduri, scări sau locuri înalte când purtați Laser X Gear, deoarece poate fi prins și poate fi un pericol de strangulare sau sufocare!

⚠️ AVERTISMENT: Jucăria produce blițuri care pot declanșa epilepsia persoanelor sensibile.

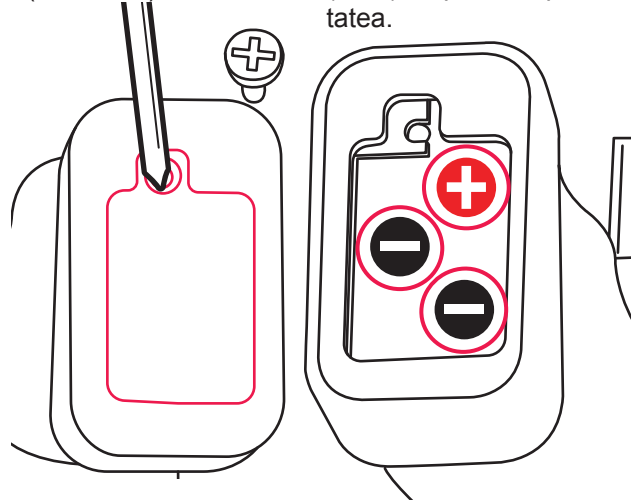
Laser X este un sport și ar trebui să fie jucat cu aceeași grijă ca orice alt sport.

Nu juca Laser X pe străzi, parcuri sau oriunde în apropierea vehiculelor în mișcare.

Instalarea bateriilor:

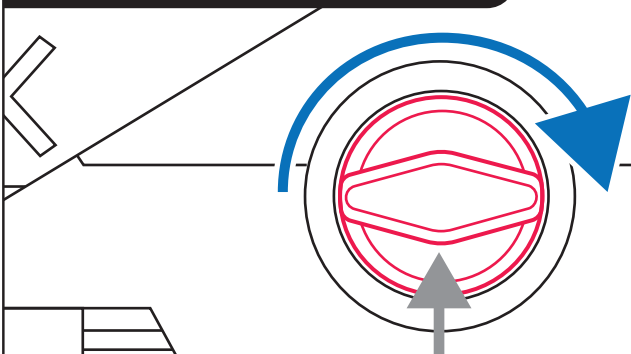
Șurubelniță
(neinclusă)

Introduceți 3 baterii AAA
(1.5V) respectând polari-
tatea.



Scoateți capacul compartimentului pentru baterii și înșurubați-l la loc după instalarea bateriilor.

Schimbarea culorii Blaster:



**Cadran de schimbare
a culorii**

Pentru a personaliza combinația de culori a echipei Blaster-ului dvs., selectați setarea Neutru de pe Blaster.

Rotiți selectorul de schimbare a culorii pentru a selecta combinația de culori pentru echipă dorită.

Nu puteți schimba combinația de culori a echipei în timpul jocului.

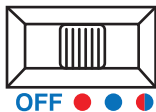
Jocul:

Selectați echipa prin glisarea comutatorului:

- poate lovi și fi lovit de ● și ●
- poate lovi și fi lovit de ● și ●

Pentru a accesa echipe multicolore comutați la ●
● poate lovi orice altă culoare a echipei, dar
NU poate fi lovit de propria lor culoare de
echipă.

Modul Ultra (blasterul trece prin TOATE culorile)
este prima combinație de culori din ●
și poate lovi și fi lovit de fiecare
echipă, inclusiv alți jucători care joacă în
modul Ultra.



Selector de echipă

În timpul jocului:

- Blasterele pot lovi receptorul la o distanță de până la 60 de metri.
- Când este lovit, culoarea echipei jucătorului care te-a lovit va clipi pe receptor și apoi indicatorul de viață al jocului se va schimba de la verde la roșu.
- 8 lovituri și ești afară!
- Pentru fiecare minut în care nu ești lovit, primești automat o lovitură „înapoi”.
- Când sunteți plecat, trebuie să opriți jucăria și să vă reselectați echipa pentru a începe un nou joc.

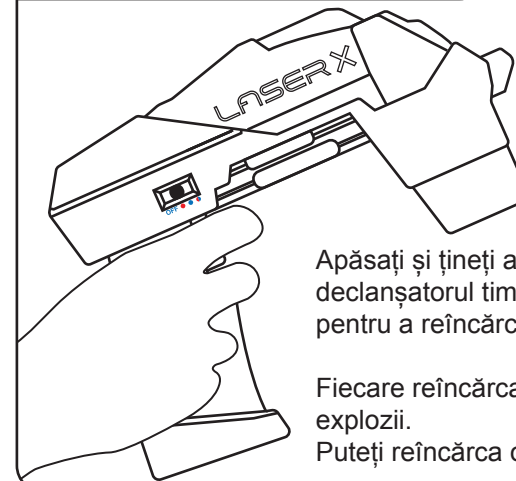
Fiți un sportiv corect!

- Nu acoperiți receptorul Blaster și nu-l ascundeți.
- Nu resetați Blasterul în timpul jocului.

Sfaturi:

- Lumina soarelui foarte puternică va scădea Raza de explozie laser.
- În interior, razele Laser Blaster pot fi aruncate pe pereți și oglinzi pentru a-ți lovi adversarul.
- Puteți exploda prin ferestre.
- Opriți jucăria când nu o utilizați. Lăsând-o în oricare dintre setările echipei va epuiza bateriile.
- Dacă jucăria nu funcționează corect, înlocuiți bateriile cu unele noi.

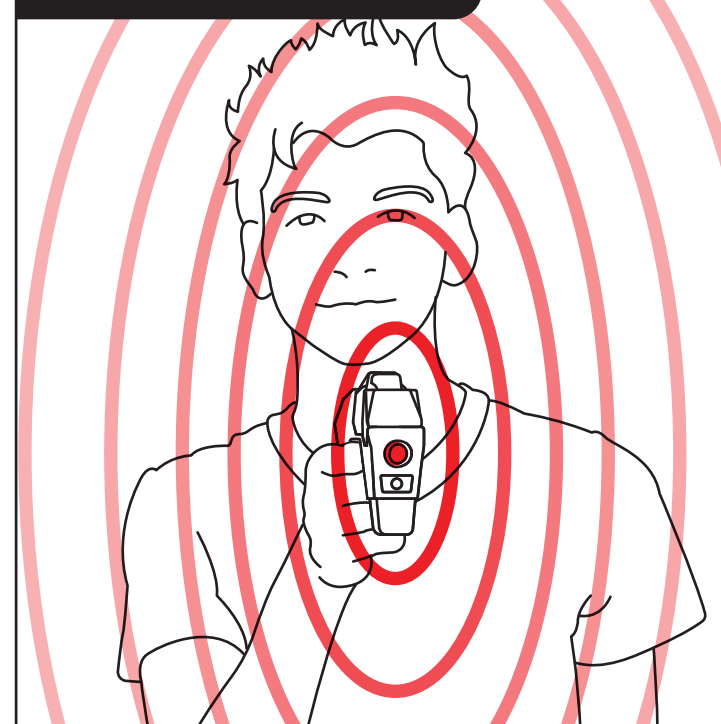
Reîncărcare Blaster:



Apăsați și țineți apăsat
declanșatorul timp de 2 secunde
pentru a reîncărca.

Fiecare reîncărcare vă oferă 10
explozii.
Puteți reîncărca oricând.

Înscierea de lovituri:



Aruncă receptorul Blaster al adversarului tău.

Cu cât lovitura este mai precisă, cu atât este mai probabil să înregistreze o lovitură. DAR receptorul este proiectat să înregistreze lovituri pe cea mai mare parte a corpului unui jucător.