

Dragă client,
NSI International, Inc. este producătorul acestui produs. Sperăm să vă placă produsul dvs. Laser X.

email: custserv@nsi-int.com

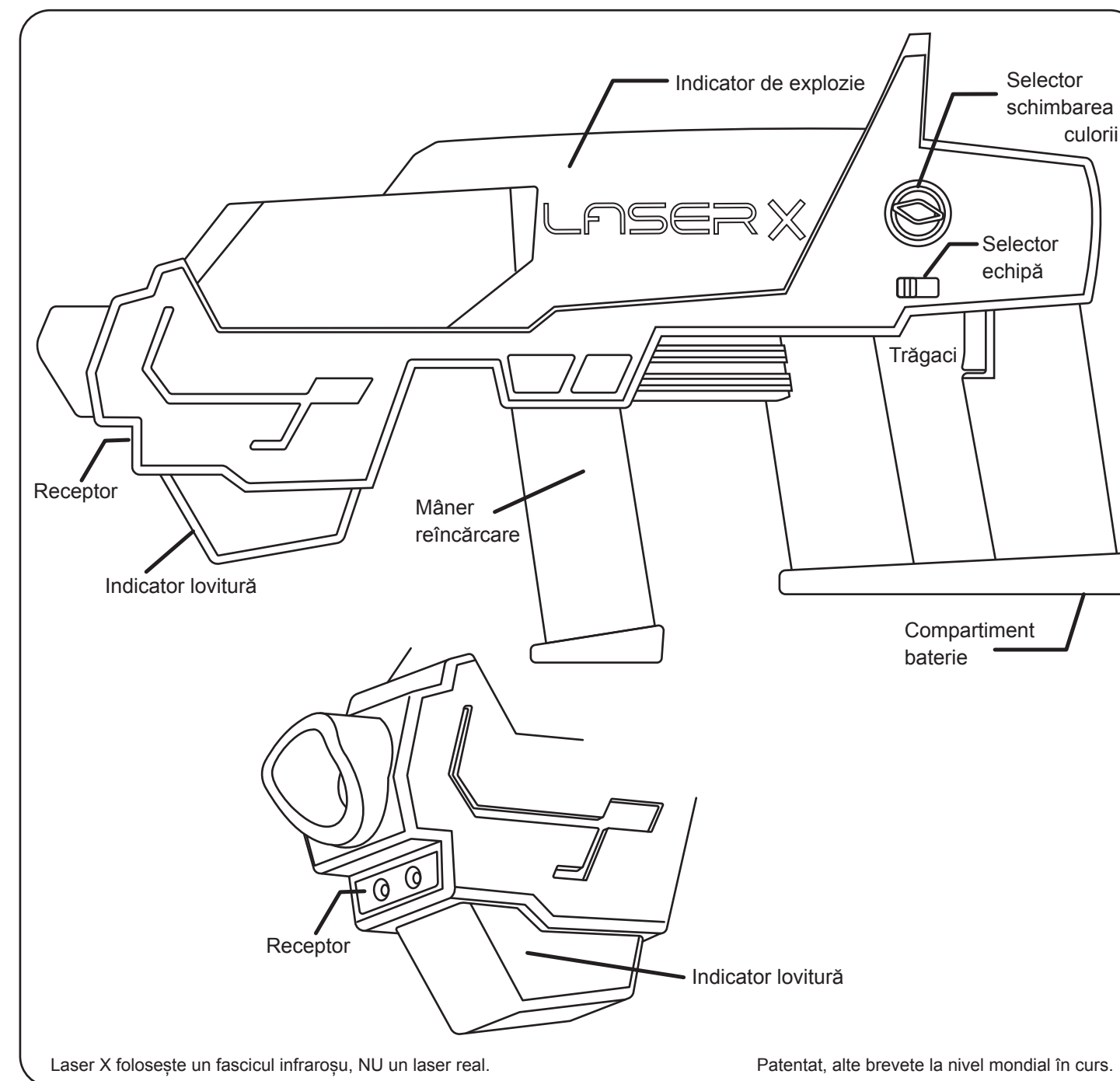
NSI International Inc.,
235 W 23rd Street, 4th Floor, New York, NY 10011
Attn: Quality Control Department
Telephone: 888-425-9113

87555

Vârsta 6+

LASER X™ ULTRA

Blastere cu rază lungă de acțiune



INFORMAȚII DE SIGURANȚĂ PRIVIND BATERIA:

- Bateriile nereîncărcabile nu trebuie reîncărcate.
- Bateriile reîncărcabile trebuie scoase din Laser Blaster înainte de a fi încărcate.
- Bateriile reîncărcabile trebuie încărcate numai sub supravegherea unui adult.
- Diferite tipuri de baterii sau baterii noi și uzate nu trebuie amestecate.
- Se vor utiliza numai baterii de același tip sau echivalent conform recomandărilor.
- Bateriile trebuie introduse cu polaritatea corectă (+ și -).
- Bateriile epuizate trebuie scoase din Laser Blaster.
- Bornele de alimentare nu trebuie scurtcircuitate.
- Păstrați fișa de instrucțiuni pentru referință, deoarece conține informații importante.
- Nu amestecați bateriile vechi cu cele noi.
- Nu amestecați baterii alcaline, standard (carbon-zinc) sau reîncărcabile (nichel-cadmiu).

FCC:

Acest dispozitiv respectă partea 15 din Regulile FCC. Funcționarea este supusă următoarelor două condiții:

(1) Acest dispozitiv nu poate provoca interferențe dăunătoare și (2) acest dispozitiv trebuie să accepte orice interferență primită, inclusiv interferențe care pot provoca o funcționare nedorită.

Atenție: modificările sau modificările neaprobate în mod expres de partea responsabilă de conformitate ar putea anula autoritatea utilizatorului de a opera echipamentul.

NOTĂ: Acest echipament a fost testat și s-a constatat că respectă limitele pentru un dispozitiv digital de Clasa B, în conformitate cu Partea 15 din Regulile FCC. Aceste limite sunt concepute pentru a oferi o protecție rezonabilă împotriva interferențelor dăunătoare într-o instalație rezidențială. Acest echipament generează, utilizează și poate radia energie de radiofrecvență și, dacă nu este instalat și utilizat în conformitate cu instrucțiunile, poate provoca interferențe dăunătoare comunicațiilor radio.

Cu toate acestea, nu există nicio garanție că interferențele nu vor apărea într-o anumită instalație. Dacă apar interferențe, care pot fi determinate prin oprirea echipamentului și repornirea acestuia, încercați următoarele măsuri:

- Reorientați sau mutați antena de recepție.
- Măriți distanța dintre echipament și receptor.
- Conectați echipamentul la o priză pe un circuit diferit de cel la care este conectat receptorul.

CITIȚI MANUALUL ÎNAINTE DE A ÎNCEPE JOCUL!

Se recomandă supravegherea de către un adult. Vârsta 6+

⚠️ AVERTISMENT: Jucăria produce blițuri care pot declanșa epilepsia persoanelor sensibile.

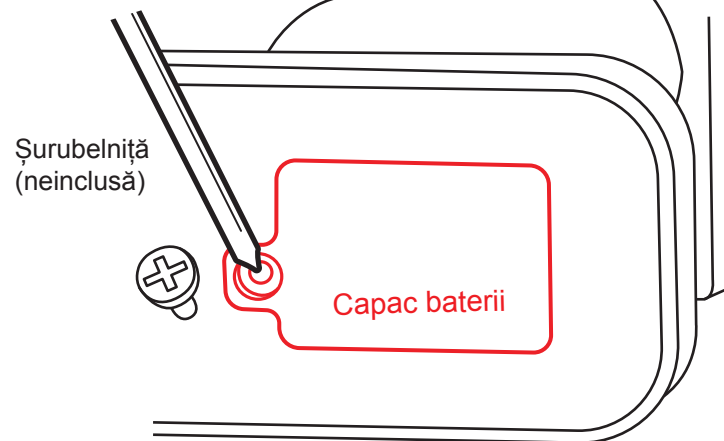


IMPORTANT! Nu vă cățărați sau săriți de pe copaci, echipamente de joacă, garduri, scări sau locuri înalte când purtați Laser X Gear, deoarece poate fi prins și poate fi un pericol de strangulare sau sufocare!

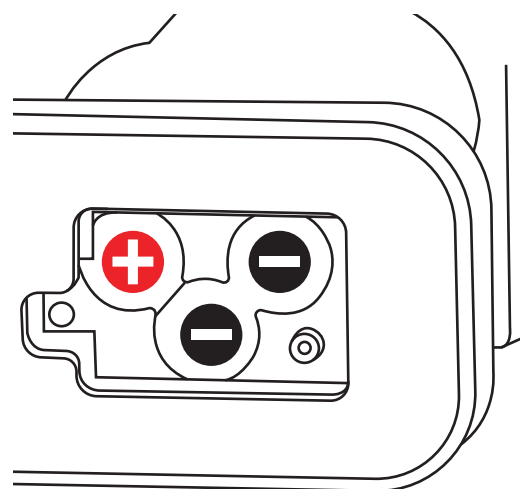
Laser X este un sport și ar trebui să fie jucat cu aceeași grijă ca orice alt sport.

Nu juca Laser X pe străzi, parcuri sau oriunde în apropierea vehiculelor în mișcare.

Instalarea bateriilor:



Scoateți capacul compartimentului pentru baterii și înșurubați-l la loc după instalarea bateriilor.



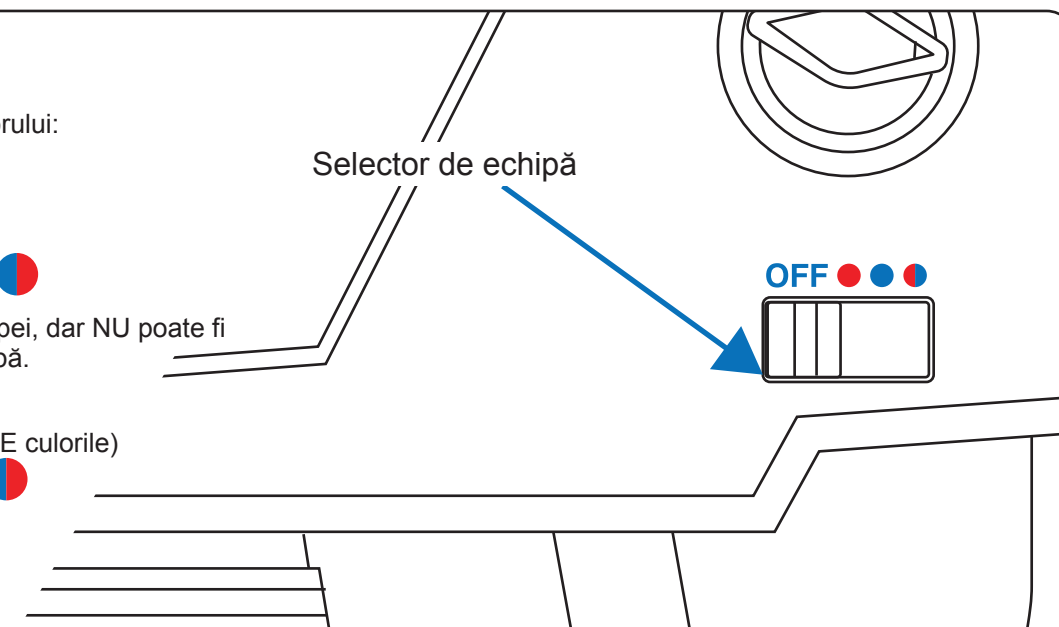
Instalați 3 baterii AAA (1.5V) batteries în compartiment, respectând polaritatea.

Jocul:

Selectați echipa prin glisarea comutatorului:

- poate lovi și fi lovit de ● și ●
- poate lovi și fi lovit de ● și ●
Pentru a accesa
- echipe multicolore, comutați la ●
- poate lovi orice altă culoare a echipei, dar NU poate fi lovit de propria lor culoare de echipă.

Modul Ultra (blasterul trece prin TOATE culorile) este prima combinație de culori din ● și poate lovi și fi lovit de fiecare echipă, inclusiv alți jucători joacă în modul Ultra.



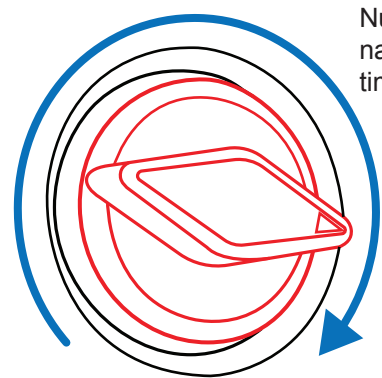
Schimbarea culorii Blaster:

Pentru a personaliza combinația de culori a echipei Blaster-ului dvs., selectați setarea Neutru de pe Blaster.

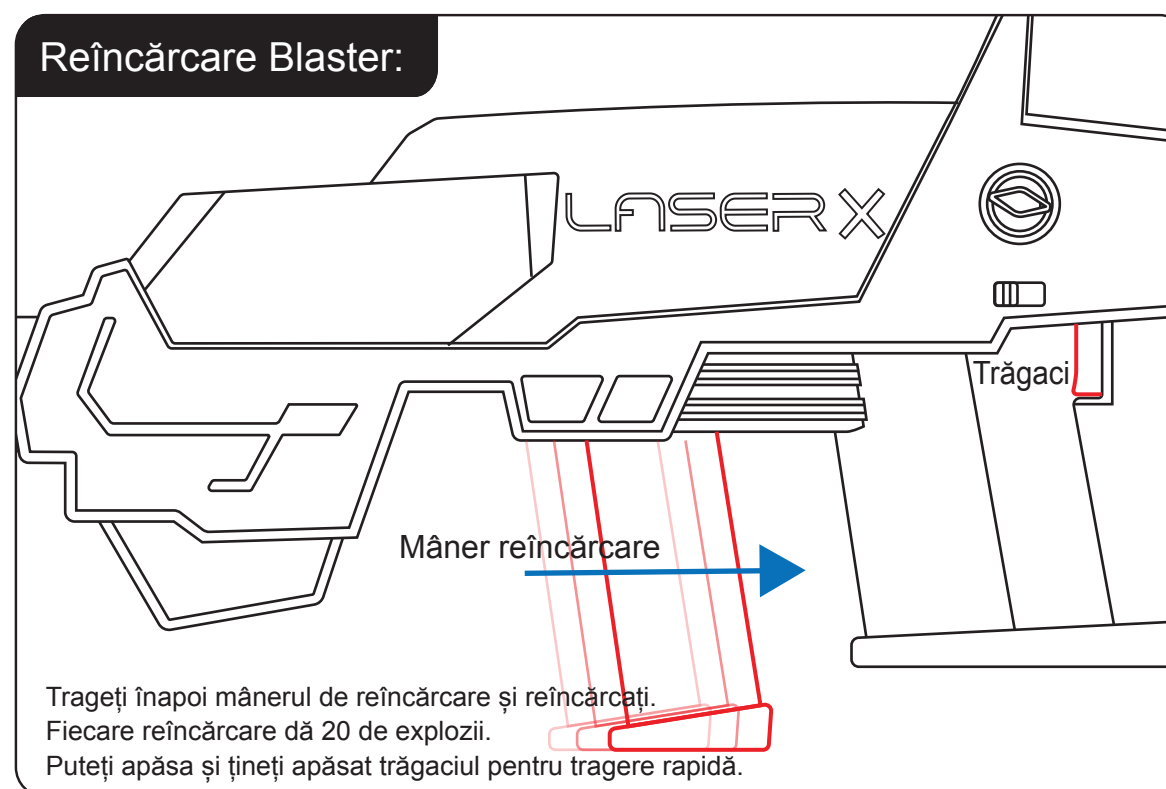
Rotiți selectorul de schimbare a culorii pentru a selecta combinația de culori pentru echipă dorită.

Nu puteți schimba combinația de culori a echipei în timpul jocului.

Cadran de schimbare a culorii



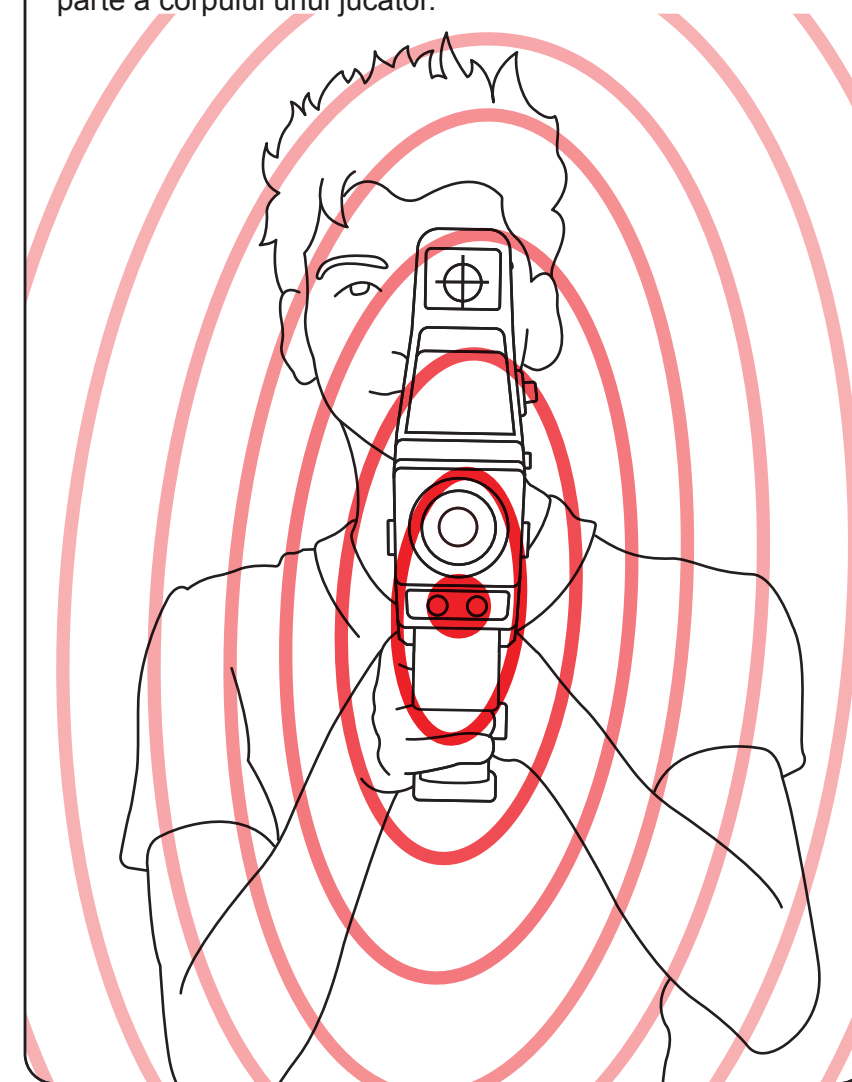
Reîncărcare Blaster:



Trageți înapoi mânerul de reîncărcare și reîncărcați. Fiecare reîncărcare dă 20 de explozii. Puteți apăsa și țineți apăsat trăgaciul pentru tragere rapidă.

Înscrierea de lovituri:

Aruncă receptorul Blaster către adversarul tău. Cu cât lovitura este mai precisă, cu atât este mai probabil să înscrie o lovitură. DAR receptorul este proiectat să înregistreze lovituri pe cea mai mare parte a corpului unui jucător.



În timpul jocului:

- Blasterul poate lovi receptorul până la 500 de metri distanță.
- Când este lovit, culoarea echipei jucătorului care te-a lovit va clipi pe receptor și apoi indicatorul de viață al jocului se va schimba de la verde la roșu.
- 8 hit-uri și ești afară.
- Pentru fiecare minut în care nu ești lovit, primești automat o lovitură „înapoi”.
- Când sunteți plecat, trebuie să opriți Blasterul și să vă reselectați echipa pentru a începe un nou joc.

Sfaturi:

- Lumina soarelui foarte puternică va scădea Raza de explozie laser.
- În interior, razele Laser Blaster pot fi aruncate pe pereți și oglinzi pentru a-ți lovi adversarul.
- Puteți exploda prin ferestre.
- Opriți jucăria când nu o utilizați. Lăsând-o în oricare dintre setările echipei va epuiza bateriile.
- Dacă jucăria nu funcționează corect, înlocuiți bateriile cu baterii NOI.

Fiți un jucător corect!:

- Nu acoperiți receptorul Blaster și nu-l ascundeți.
- Nu resetați Blasterul în timpul jocului.