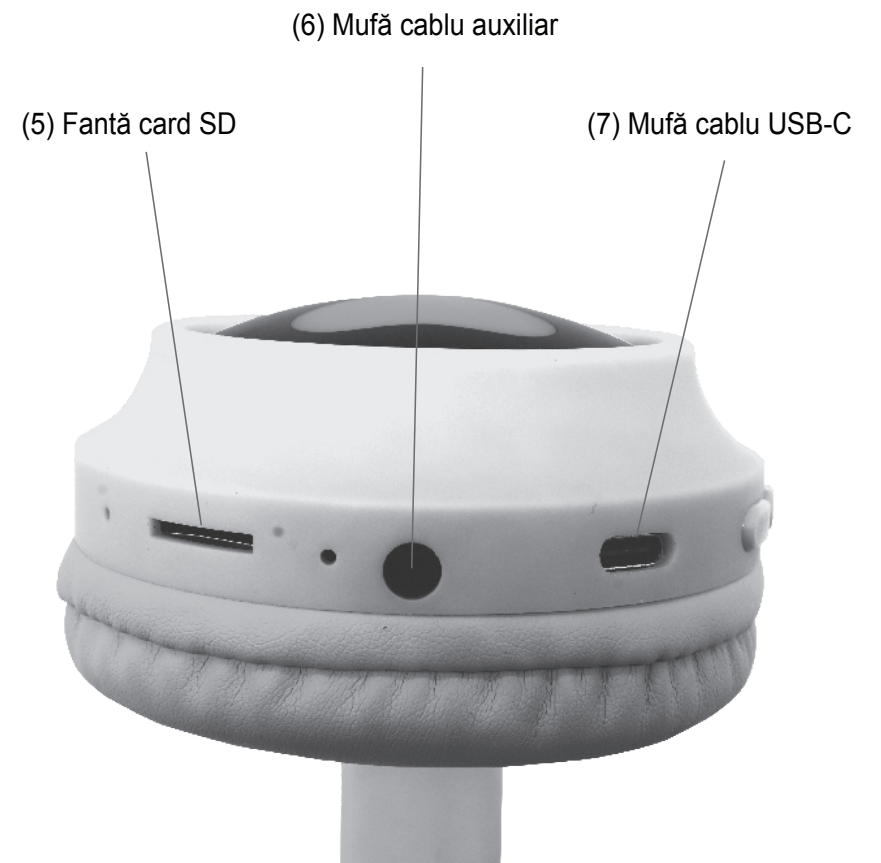
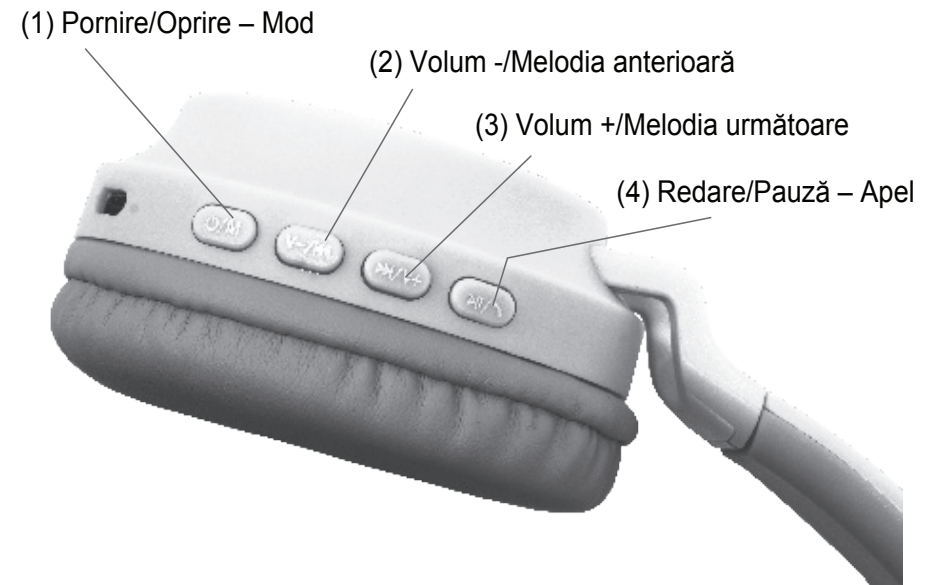


Căști Chase 2-în-1 cu Bluetooth® și lumini



LEXIBOOK®

MANUAL DE INSTRUCȚIUNI

HPBT015PA

CONȚINUT

Asigurați-vă că setul conține:

- 1 × Căști Chase cu Bluetooth® și lumini
- 1 × Cablu încărcare USB-C
- 1 × Cablu audio 3.5 mm
- 1 × Manual de instrucțiuni

Atenție: Îndepărtați toate elementele de ambalaj înainte de a oferi jucăria copilului. Nu lăsați pungă din plastic la îndemâna copiilor - pericol de asfixiere.

BUTOANE

Consultați schema de la pagina 2:

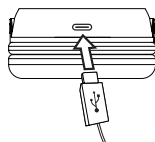
1. Pornire/Oprire – Mod
2. Volum -/melodia anterioară
3. Volum +/melodia următoare
4. Pornire/Pauză – Apel
5. Fantă card SD
6. Mufă cablu auxiliar
7. Mufă cablu USB-C

ALIMENTARE

Căștile se încarcă cu un cablu USB-C (inclus) sau cu un adaptor USB (nu este inclus) de 5.0V === 280mA.

Încărcarea dispozitivului

1. Asigurați-vă că dispozitivul este oprit.
2. Introduceți cablul de încărcare în fanta de încărcare (7).
3. Conectați cablul la o sursă de alimentare, cum ar fi un computer, sau la un adaptor care poate fi băgat în priză.
4. Indicatorul LED va lumina intermitent cât timp dispozitivul se încarcă și va rămâne aprins atunci când dispozitivul este încărcat complet.



Notă: Puteți asculta muzică în continuare cât timp căștile sunt la încărcat, folosind cablul auxiliar.

Notă: După aproximativ 5 minute fără activitate, căștile se opresc automat.

Atenție: Interferențele provocate de alte aparate care funcționează în apropiere pe aceeași frecvență pot determina pierderea controlului asupra jucăriei. În acest caz, resetați produsul (oprindu-l și repornindu-l) și mutați-l într-o locație fără interferențe. Dacă produsul nu răspunde la comenzi, resetați-l sau deconectați cablul USB și încercați din nou.

Folosirea în siguranță a bateriilor

- Bateriile trebuie să fie instalate, înlocuite și încărcate numai de către adulți.
- Folosiți numai baterii de tipul recomandat sau de un tip echivalent.
- Nu folosiți în același timp baterii vechi și noi sau baterii de tipuri diferite (standard, alcaline sau reîncărcabile).
- Înainte de a instala bateriile, asigurați-vă că produsul este oprit.
- Instalați întotdeauna bateriile în pozițiile indicate de simbolurile de polaritate + și -.
- Scoateți imediat bateriile consumate din produs.
- Îndepărtați bateriile dacă produsul nu va fi folosit pentru mult timp.
- Scoateți acumulatorii din produs înainte de a-i încărca.
- Nu încercați să încărcați baterii nereîncărcabile.
- Nu scurtcircuitați, nu dezamblați, nu loviți bateriile și nu le expuneți la temperaturi ridicate. Nu lăsați bateriile să ia contact cu apa.
- Nu aruncați bateriile în foc, deoarece pot exploda.
- Respectați instrucțiunile pentru a evita scurgerea acidului din baterii, deoarece poate provoca leziuni.
- Protejați mediul înconjurător! Duceți produsele electrice și electronice și bateriile de care nu mai aveți nevoie la un centru de colectare corespunzător. Nu le aruncați împreună cu deșeurile menajere.

Atenție: Ascultarea la un volum ridicat timp îndelungat poate dăuna auzului. Recomandăm ascultarea la un volum redus.

FUNCȚIA BLUETOOTH®

1. Apăsăți butonul Mod (1) de pe căști. Indicatorul LED va lumina intermitent.
2. Activați funcția Bluetooth® de pe dispozitivul-sursă (smartphone, player MP3 etc.) și activați funcția de descoperire dispozitiv.
3. Conectați dispozitivul-sursă la dispozitivul numit „HPBT015PA”.
4. Atunci când conexiunea a fost efectuată, indicatorul LED nu va mai lumina intermitent. Puteți reda fișiere audio.
5. Pentru a deconecta dispozitivul-sursă de la căști, opriți funcția Bluetooth®.

Notă: Atunci când sunt pornite, căștile caută automat să se conecteze la dispozitive la care au mai fost conectate anterior. Dacă dispozitivul-sursă solicită o parolă pentru conectare, parola standard este 0000.

Numele Bluetooth®, precum și siglele asociate sunt mărci înregistrate ale Bluetooth SIG, Inc. și folosirea lor de către Lexibook® se face sub licență. Toate mărcile înregistrate aparțin proprietarilor de drept. © 2020 Bluetooth SIG, Inc.

SETĂRI

Căștile au 3 moduri de funcționare: conexiune fără fir prin Bluetooth, conexiune prin cablu auxiliar (inclus), redare de pe card de memorie SD.

Atunci când căștile sunt pornite, efectele luminoase se vor activa automat. Pentru a le opri, opriți căștile.

- Atunci când folosiți căștile prin conexiune cu cablul auxiliar, butoanele Volum -/Melodia anterioară (2), Redare/Pauză (4) și Volum +/Melodia următoare (3) sunt dezactivate. Folosiți butoanele de pe dispozitivul-sursă.
- Atunci când folosiți căștile în modul Bluetooth®:
 - Apăsăți butonul Redare/Pauză (4) pentru a reda sau a pune pauză redării unei melodii.
 - Apăsăți scurt butonul Melodia anterioară (2) sau butonul Melodia următoare (3) pentru a schimba melodia.
 - Apăsăți lung butonul Melodia anterioară (2) sau butonul Melodia următoare (3) pentru a controla volumul.
 - Căștile au microfon încorporat pentru apeluri.
 - Apăsăți butonul (4) pentru a răspunde la apeluri. Pentru a încheia un apel în desfășurare, apăsați din nou butonul (4).

Pentru a schimba modul de utilizare, deconectați cablul auxiliar de la căști sau dezactivați funcția Bluetooth din dispozitivul-sursă.

Pentru a reda muzică de pe un card de memorie SD, introduceți un card SD în fanta (5). Folosiți butoanele de control de pe căști.

SPECIFICAȚII

Tehnologie Bluetooth® 5.0

Frecvență Bluetooth®: 2402 – 2480 MHz

Raport de putere: 2dBm

Acumulator reîncărcabil încorporat, 3,7V === 600mAh, litiu

Mufă căști 3.5 mm

Alimentare: DC5.0V === 280mA

Timp de încărcare: aproximativ 2 ore

Timp de redare: până la 14 – 16 ore

Rază de acțiune: 10m în linie dreaptă, fără obstacole

Declarația de conformitate privind Directiva 2014/53/EU poate fi consultată la adresa: https://www.lexibook.com/doc/hpbt015/hpbt015_01.pdf

Producător:
Lexibook S.A.
6 avenue des Andes
Bâtiment 11
91940 Les Ulis
France

Lexibook UK
PO Box 59
SOUTH MOLTON
EX36 9AU
UK



SUNMAN SAN. MAM. ITH. IHR. VE TIC. A.S.
Centrul Logistic Sunman, Strada Turgut Özal nr. 125
Cayirova 41420 KOCAELI, TURCIA
Tel.: +90 216 499 80 80; Fax: +90 216 314 67 20
www.sunman.com.tr; info@sunman.com.tr

Importator:
S.C. INTERTOY ZONE S.R.L.
București, Sector 2, Strada Căminului nr. 6
Tel.: 021 405 06 09

