


POWERMAN® SHOOT

Robot Interactiv

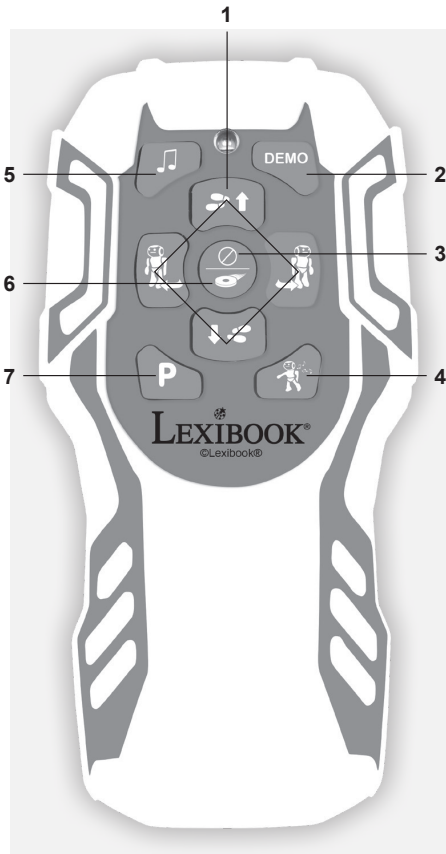


ROB17

• Manual de utilizare

LEXIBOOK®

Lexibook S.A., 6 avenue des Andes, Bâtiment 11, 91940 Les Ulis, France
©Lexibook®



ROMÂNĂ

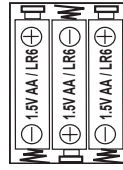
CONȚINUTUL PACHETULUI

La deschiderea pachetului, vă rugăm să vă asigurați că următoarele componente sunt incluse:

1 x Robot POWERMAN SHOOT® 1 x Manual instrucțiuni 1 x Telecomandă 15 x Discuri de spumă

AVERTISMENT: Elementele de ambalare, cum ar fi benzi adezive, folii de plastic, legături de sârmă și etichete, nu fac parte din jucărie și trebuie aruncate, pentru siguranța copilului.

CERINȚE PENTRU BATERII



Robot

Robotul funcționează cu
3 baterii x 1.5V AA/LR6
(nu sunt incluse)



Telecomandă

Telecomanda funcționează cu
2 baterii x 1.5V AA/LR6
(nu sunt incluse)

ROBOT:

Instalarea sau înlocuirea bateriilor

1. Folosiți o șurubelniță pentru a slăbi șurubul de pe compartimentul bateriei, aflat în spatele robotului.
2. Instalați sau înlocuiți 3 baterii AA/LR6 de 1.5V, observând polaritatea indicată pe partea de jos a compartimentului pentru baterii, ca în diagrama de alături.
3. Închideți compartimentul bateriilor și strângeți șurubul.

TELECOMANDĂ:

Instalarea sau înlocuirea bateriilor

1. Folosiți o șurubelniță pentru a slăbi șurubul de pe compartimentul bateriei, aflat în spatele robotului.
2. Instalați sau înlocuiți 2 baterii AA/LR6 de 1.5V, observând polaritatea indicată pe partea de jos a compartimentului pentru baterii, ca în diagrama de alături.
3. Închideți compartimentul bateriilor și strângeți șurubul.

Notă: Închideți alimentarea înainte de înlocuirea bateriilor. Utilizați doar baterii alcaline, alte tipuri de baterii pot afecta performanța

Bateriile nereîncărcabile nu trebuie reîncărcate. Bateriile reîncărcabile trebuie scoase din jucărie înainte de a fi încărcate. Bateriile reîncărcabile trebuie încărcate numai sub supravegherea unui adult. Diferite tipuri de baterii sau baterii noi și uzate nu trebuie amestecate. Se vor utiliza numai baterii de același tip sau echivalent, conform recomandărilor. Bateriile trebuie introduse cu polaritatea corectă. Bateriile epuzate trebuie scoase din jucărie. Bornele de alimentare nu trebuie scurtcircuitate. Nu aruncați bateriile în foc. Scoateți bateriile dacă nu veți folosi jucăria pentru o perioadă lungă de timp. Bateriile nu trebuie expuse la căldură excesivă, cum ar fi soarele, focul sau altele asemenea.

AVERTISMENT: Funcționarea defectuoasă sau pierderea memoriei pot fi cauzate de interferențe puternice de frecvență sau de descărcări electrostatice. Dacă apare vreo funcție anormală, scoateți bateriile și introduceți-le din nou.

DESCOPERĂ ROBOTUL POWERMAN SHOOT®

- | | |
|-----------------------|----------------------------------|
| 1. Taste direcționale | 5. Muzică |
| 2. Demonstrație | 6. Aruncare cu discuri din spumă |
| 3. Stop | 7. Înregistrare program |
| 4. Dans | |

MAINTENANCE AND WARRANTY

Folosiți doar o cârpă moale, ușor umedă pentru a curăța produsul. Nu folosiți detergent. Nu expuneți unitatea la razele directe ale soarelui sau alte surse de căldură. Nu scufundați unitatea în apă. Nu dezamblați și nu scăpați unitatea. Nu încercați să îndoiți sau răsuciți unitatea.

Produsul este acoperit de garanția noastră de 2 ani.

Pentru orice solicitare în cadrul garanției serviciului post-vânzare, contactați distribuitorul prezenți un document de cumpărare valabil. Garanția acoperă orice material și defect de fabricație, cu excepția oricărei deteriorări survenite din nerespectarea manualului de instrucțiuni sau din orice acțiune neglijentă asupra produsului (precum dezamblarea, expunerea la umiditate, căldură etc.). Se recomandă păstrarea ambalajului pentru referințe viitoare. În dorința de a ne îmbunătăți continuu serviciile, putem aduce modificări culorilor și detaliilor produsului, diferite de cele de pe ambalaj.

AVERTISMENT! Nerecomandat copiilor sub 3 ani. Conține piese mici – Pericol de sufocare.

NOTĂ: Vă rugăm să păstrați acest manual de instrucțiuni, deoarece conține informații importante.

AVERTISMENT! Nu îndreptați produsul către ochi sau față.

AVERTISMENT! Jucăria produce lumini intermitente, ce pot declanșa epilepsia persoanelor sensibile

Referință: ROB17

Proiectat și dezvoltat în Europa – Fabricat în China

Suivez-nous / Follow us
@LexibookCom



Lexibook S.A.
6 avenue des Andes
Bâtiment 11
91940 Les Ulis
France

Lexibook UK
PO Box 423
UMBERLEIGH
EX32 2JW
United Kingdom



www.lexibook.com – © Lexibook®

www.lexibook.com
@Lexibook®

Protecția mediului:

Aparatele electrice nedorite pot fi reciclate și nu trebuie aruncate împreună cu deșeurile menajere obișnuite! Vă rugăm să sprijiniți activ conservarea resurselor și să ajutați la protejerea mediului prin returnarea acestui aparat la un centru de colectare (dacă este disponibil).

