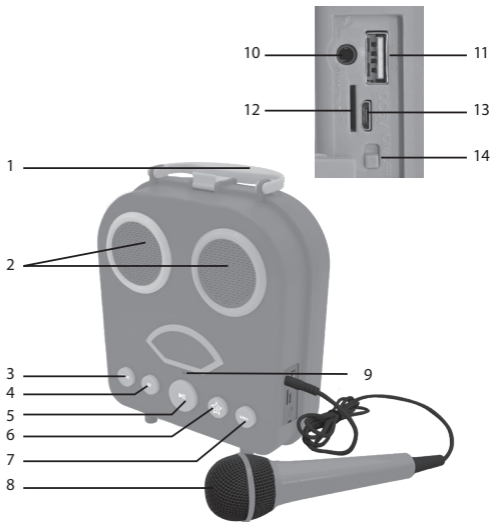


Mon enceinte connectée My connected speaker



Instrucțiuni

LEXIBOOK®

BTC050series

3. Conectați celălalt capăt al cablului micro USB la portul USB al computerului pornit sau al unui adaptor tip USB conectat la o priză de perete. Indicatorul LED de lângă portul de încărcare micro USB luminează roșu în timp ce dispozitivul se încarcă.

4. Odată încheiată încărcarea, indicatorul LED se stinge.

Notă: Cablul micro USB poate fi folosit numai pentru încărcarea acumulatorilor și nu pentru transferul de date.

AVERTISMENT:

- Există un risc de explozie dacă bateriile nu sunt corect instalate. Înlocuiți-le numai cu baterii de același tip.
- Nu expuneți bateriile la temperaturi ridicate, la lumina soarelui, la foc sau la alte surse de căldură.
- Interferențele electromagnetice intense sau descărcările electrostatice pot afecta funcționarea aparatului sau pot determina pierderea datelor. Dacă aparatul nu funcționează corect, opriți-l și reponiți-l sau deconectați cablul USB.

STRUCTURA APARATULUI

- | | |
|--|---|
| 1. Mână | 9. Indicator LED de PROGRAM |
| 2. Difuzoare | 10. Mufă pentru microfon |
| 3. Derulare înapoi (anterior) / VOL - | 11. Port USB pentru redare audio |
| 4. Buton de MOD | 12. Slot pentru card de memorie SD/TF (până la 32 GB) |
| 5. Buton de REDARE / PAUZĂ | 13. Port de Încărcare Micro USB |
| 6. Buton pentru activarea funcției karaoke | 14. Întrerupător ON / OFF (Pomi/Opriti) Volum |
| 7. Derulare înainte (următor) / VOL + | |
| 8. Microfon | |

FUNCȚII ȘI MODURI






MODURI

Playerul digital are 4 moduri: fără fir, USB, TF și Aux-in. Pentru **modurile USB și card TF**, porniți unitatea și introduceți un flash drive USB sau un card TF (nu sunt incluse) în port. Playerul va reda automat muzica.

În **modul Aux-in**, butoanele de REDARE / PAUZĂ, ANTERIOR și URMĂTOR ale unității sunt inactice.

Folosiți butoanele dispozitivului conectat pentru a controla redarea muzicii.

FUNCȚII

- Apăsați butonul 4 pentru a selecta modul dorit.
- În modulurile Wireless, USB și TF, apăsați  pentru a reda sau a întrerupe redarea muzicii.
- În modulurile Wireless, USB și TF, apăsați  sau  pentru a sări la melodia anterioară sau următoare.
- În toate modulurile, apăsați lung  sau  pentru a mări / micșora volumul.
- Karaoke: Apăsați butonul 6 pentru a activa funcția karaoke; partea vocală se atenuează și puteți cânta ca o vedetă adevărată. Pentru a dezactiva funcția karaoke, apăsați din nou același buton.
- Cu acest ansamblu karaoke, puteți cânta melodii conectând un microfon (inclus) la unitate în modulurile wireless, USB sau card TF.

ATENȚIE: Un volum prea mare al sunetului poate dăuna auzului. Țineți volumul la un nivel redus.

SPECIFICAȚII

Putere de intrare	USB DC 5.0V \approx 1.0A
Baterii	Accumulator litiu 3.7V \approx 1200mAh
Bandă de frecvențe Bluetooth	2402 - 2480 MHz
Putere de transmitere	-24.12dBm

DECLARAȚIE DE CONFORMITATE CE SIMPLIFICATĂ

Noi, Lexibook® S.A.
Bât 11., 6 avenue des Andes
91940 Les Ulis - France

Declarați sub responsabilitatea noastră exclusivă că produsul:

Tip produs: Playerul digital
Cod: BTC050series

Prin prezența, Lexibook Limited declară că echipamentul radio tip BTP585Z este în conformitate cu Directiva 2014/53/EU. Textul integral al declarației de conformitate este disponibil la următoarea adresă de internet:
http://www.lexibook.com/doc/btc050/btc050_3.pdf



Yiu Wai Man
Manager Dezvoltare Produs
Hong Kong



ÎNȚREȚINEREA

Pentru a preveni riscul de incendiu sau șoc, deconectați aparatul de la sursa de alimentare înainte de a-l curăța. Folosiți o lavetă moale și curată umezită cu apă caldă de la robinet pentru a șterge suprafața aparatului.

Acest produs este acoperit de o garanție de 3 ani. Pentru orice solicitare de garanție sau servicii post-vânzare, vă rugăm să contactați distribuitorul și să prezentați o dovadă valabilă a cumpărării. Garanția noastră acoperă orice defect de fabricație, cu excepția oricărei deteriorări rezultate ca urmare a nerespectării manualului de instrucțiuni sau orice acțiune neatenată asupra acestui produs (cum ar fi demontarea, expunerea la căldură și umiditate etc.). Se recomandă păstrarea ambalajului pentru utilizare ulterioară.

NOTĂ: Vă rugăm să păstrați acest manual de instrucțiuni, întrucât conține informații importante.

Cod: BTC050series
Concept și dezvoltat în Europa - Fabricat în China
© Lexibook®

Lexibook S.A.
Bât 11., 6 Avenue des Andes
91940 Les Ulis
France

www.lexibook.com



Acest produs nu este o jucărie.

Protecția mediului:
Aparatura electrică nedorită poate fi reciclată și nu trebuie aruncată la gunoii menajeri! Vă rugăm să susțineți activ de conservare a resurselor și să ajutați la protejarea mediului returnând acest aparat la un centru de colectare (dacă este disponibil).



Înțărarea corectă a bateriilor

(Aplicabil în țările în care există un sistem de colectare selectivă.) Acest simbol indică faptul că bateria încorporată în acest aparat nu trebuie să fie aruncată împreună cu deșeurile menajere, conform prevederilor directivei 2013/56/EU. Bateriile consumate trebuie să fie aruncate separat de deșeurile menajere, la centrele de colectare desemnate de guvern sau de autoritățile locale. Înțărarea corectă a bateriilor și acumulatorilor consumați permite diminuarea impactului negativ asupra mediului înconjurător și sănătății umane. Vă recomandăm insistent să duceți produsul la un centru de colectare a deșeurilor și să solicitați unui tehnician să demonteze acumulatorul încorporat. Informații vă sunt privire la sistemul de colectare a produselor electrice și electronice și a acumulatorilor. Nu aruncați niciodată acest produs și bateriile consumate împreună cu deșeurile menajere și respectați reglementările locale. Pentru mai multe informații despre înțărarea bateriilor și acumulatorilor uzați, contactați autoritățile locale sau centrul de colectare a deșeurilor.



ALIMENTARE

Playerul digital este alimentat prin cablu de încărcare micro USB (inclus) sau prin adaptor tip USB de 5.0V \approx 1.0A (nu este inclus).
Intrare: 100-240V~50/60Hz

Alimentare

1. Asigurați-vă că aparatul este oprit.
2. Introduceți capătul mic al cablului micro USB (inclus) în portul de încărcare micro USB.

ROMÂNĂ

INSTRUCȚIUNI PENTRU SIGURANȚĂ

VĂ RUGĂM SĂ CITIȚI CU ATENȚIE ÎNAINTE DE A OPERA ACEST ECHIPAMENT.

Înainte de a folosi unitatea, citiți cu atenție toate instrucțiunile de operare. Rețineți că acestea reprezintă precizări generale și există posibilitatea să nu fie aplicabile pentru unitatea dumneavoastră.

1. Citiți acest Manual de instrucțiuni înainte de a încerca să conectați sau să operați aparatul.
2. Păstrați aceste instrucțiuni într-o stare bună. Respectați toate avertismentele. Urmați toate instrucțiunile.
3. Păstrați acest Manual de instrucțiuni pentru referințe ulterioare.
4. Nu lăsați aparatul să ia contact cu apa și nu puneți pe el obiecte umplute cu lichide, cum ar fi vasele. A se folosi numai în locuri uscate.
5. Nu așezați pe produs surse de flăcări deschise, cum ar fi lumânările.
6. Nu împiedicați ventilarea acoperind gurile de aerisire.
7. Folosiți numai accesoriile precizate de producător.
8. Folosiți numai piesele de schimb precizate de producător.
9. Instalați aparatul conform instrucțiunilor oferite de producător.
10. Puneți aparatul într-un loc bine aerisit. Așezați-l pe o suprafață plană, dură și stabilă. Nu expuneți aparatul la temperaturi mai mari de 40°C. Lăsați un spațiu liber de cel puțin 10 cm în spatele și deasupra unității și de cel puțin 5 cm de ambele părți.
11. Apăsați ușor butoanele aparatului. Apăsarea brută poate duce la defectarea aparatului.
12. Aruncați bateriile consumate într-un mod responsabil din punct de vedere ecologic.
13. Asigurați-vă întotdeauna că produsul este deconectat de la priză de perete înainte de a-l muta sau de a-l curăța. Pentru a curăța produsul, ștergeți-l cu o lavetă uscată.
14. Opriti produsul în timpul furtunilor cu descărcări electrice sau dacă nu îl folosiți timp îndelungat.
15. Produsul nu conține piese care pot fi reparate de către utilizator. Nu încercați să reparați produsul fără asistență. Intervențiile de reparație trebuie să fie făcute numai de către o persoană calificată. Duceți produsul la un atelier pentru inspecție și reparații.
16. Nu lăsați NICIODATĂ pe nimeni, în special copii, să introducă obiecte în orificiile, fantele sau în alte deschideri din carcasa aparatului, deoarece există riscul unui șoc electric fatal.
17. Nu montați produsul pe un perete sau pe tavan.
18. Nu așezați aparatul în preajma televizoarelor, a difuzoarelor sau a altor obiecte care generează câmpuri magnetice puternice.
19. Nu lăsați aparatul nesupravegheat când este în uz.
20. Lăsați cel puțin spațiile libere indicate în jurul aparatului, pentru a asigura o ventilație corectă.
21. Nu împiedicați corectă ventilare a aparatului acoperind deschiderile cu obiecte precum ziare, fețe de masă, draperii etc.
22. Aparatul este conceput pentru folosirea într-un climat tropical și/sau moderat.
23. Aruncați bateriile consumate în mod corect, ducându-le la un punct de colectare în vederea reciclării.

AVERTIZARE: Toate materialele de ambalare precum benzile, foliile de plastic, legăturile de sârmă și etichetele nu fac parte din această jucărie și trebuie aruncate pentru siguranța copilului dumneavoastră.